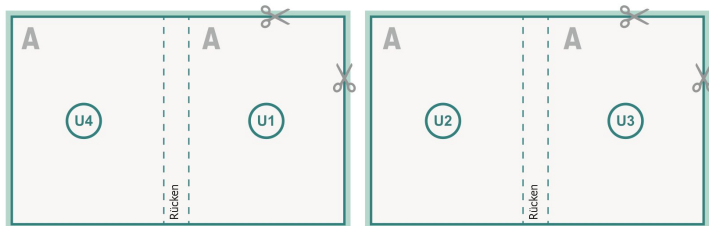


## Umschlag

Außenseite

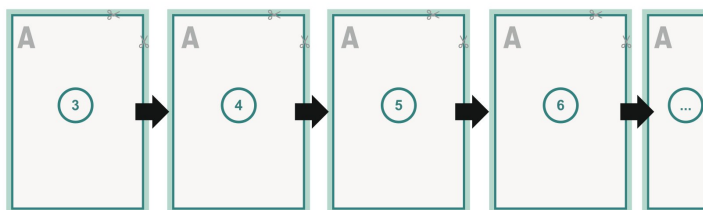
Innenseite



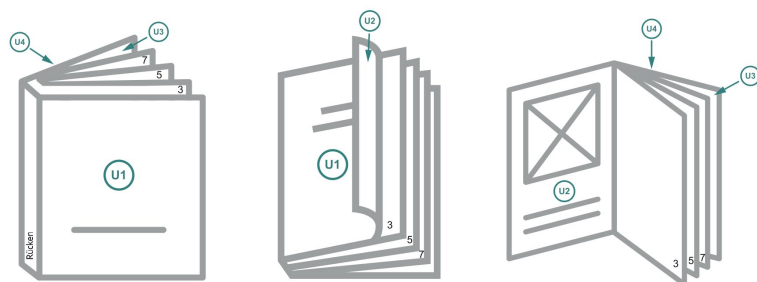
Innenteil

## Seitenreihenfolge

Seiten unbedingt fortlaufend und einzeln anlegen.



fertiges Produkt



**Datenformat (inkl. mm Beschnitt):**

24,4 x 17,4 cm

**Endformat (geschlossen):**

24 x 17 cm

**Beschnitt:**

mm


**Sicherheitsabstand:**

5 mm

Abstand der Texte/Informationen zum Rand des Endformats, dies verhindert unerwünschten Anschnitt.

## Zeichenerklärung

 Beschnitt

 Leserichtung

 Hier wird geschnitten/gestanz

 Rillung/Falzung

## Bitte beachten Sie:

Beschnittzugabe und Sicherheitsabstand wie angegeben anlegen.

Hintergrundfarben, Bilder oder Grafiken bis an den Rand des Datenformates anlegen.

Bei der Produktion können durch das Schneiden, Stanzen und Falzen Toleranzen auftreten.

Druckdatenhinweise finden Sie unter dem Menüpunkt *Druckdaten* auf [www.onlineprinters.at](http://www.onlineprinters.at)